

# Falck företagshälsovård



Halvår 2025



# Samtliga tjänster

Tjänsteområde	Tjänstenivå	Tjänstenamn	Summa
Förebygga	Grupp	Utbildning - Belastningsergonomi	5 000
	Grupp Summa		5 000
	Individ	Besök Företagsläkare, förebyggande	2 154
		Besök Företagssköterska, förebyggande	3 300
		MK Nattarbete	27 664
		Provtagning - alkoholtest CDT/Peth blodprov	3 404
		Provtagning - Alkoholtest CDT/Peth blodprov	11 914
		Provtagning - alkoholtest utandningsprov	320
		Provtagning - Alkoholtest utandningsprov	320
		Provtagning - Drogtest 6 substanser	4 256
		Provtagning - Drogtest 6 substanser	9 576
		Provtagning - Drogtest, MRO konsultation	7 180
		Provtagning - Smittexponering	13 616
		Stödsamtal, förebyggande	105 503
		Tidig bedömning	6 385
		Trepartssamtal inför beslut om förstadagsintyg	18 975
		Vaccination - Hepatit B (H-B-Vax PRO, Engerix)	3 404
		Ärendedialog individ	13 187
	Individ Summa		231 157
Förebygga Summa			236 157
Främja	Organisation	Kartläggning, enligt offert	34 400
	Organisation Summa		34 400
Främja Summa			34 400
Efterhjälp	Individ	Besök Företagsläkare, efterhjälpande	718
		Besök Företagssköterska, efterhjälpande	1 650
		FDI, utfärdande/bedömning	35 910
		Rehabsamordning - Ärendehantering rehab	1 238
		Rådgivning Rehabilitering	2 154
		Stödsamtal psykolog med AFA-stöd	7 664
		Stödsamtal, efterhjälpande	11 017
		Teammöte, rehab	892
	Individ Summa		61 242
Efterhjälp Summa			61 242
Totalsumma			331 799

# Investering per tjänsteområde

## Visas i kronor

Halvår 1, 2025

	Förebygga	Främja	Efterhjälpa	Totalsumma
Organisation	-	34 400	-	34 400
Grupp	5 000	-	-	5 000
Individ	231 157	-	61 242	292 399
Totalsumma	236 157	34 400	61 242	331 799

	Förebygga	Främja	Efterhjälpa	Totalsumma
Organisation	0%	10%	0%	10%
Grupp	2%	0%	0%	2%
Individ	70%	0%	18%	88%
Totalsumma	71%	10%	18%	100%

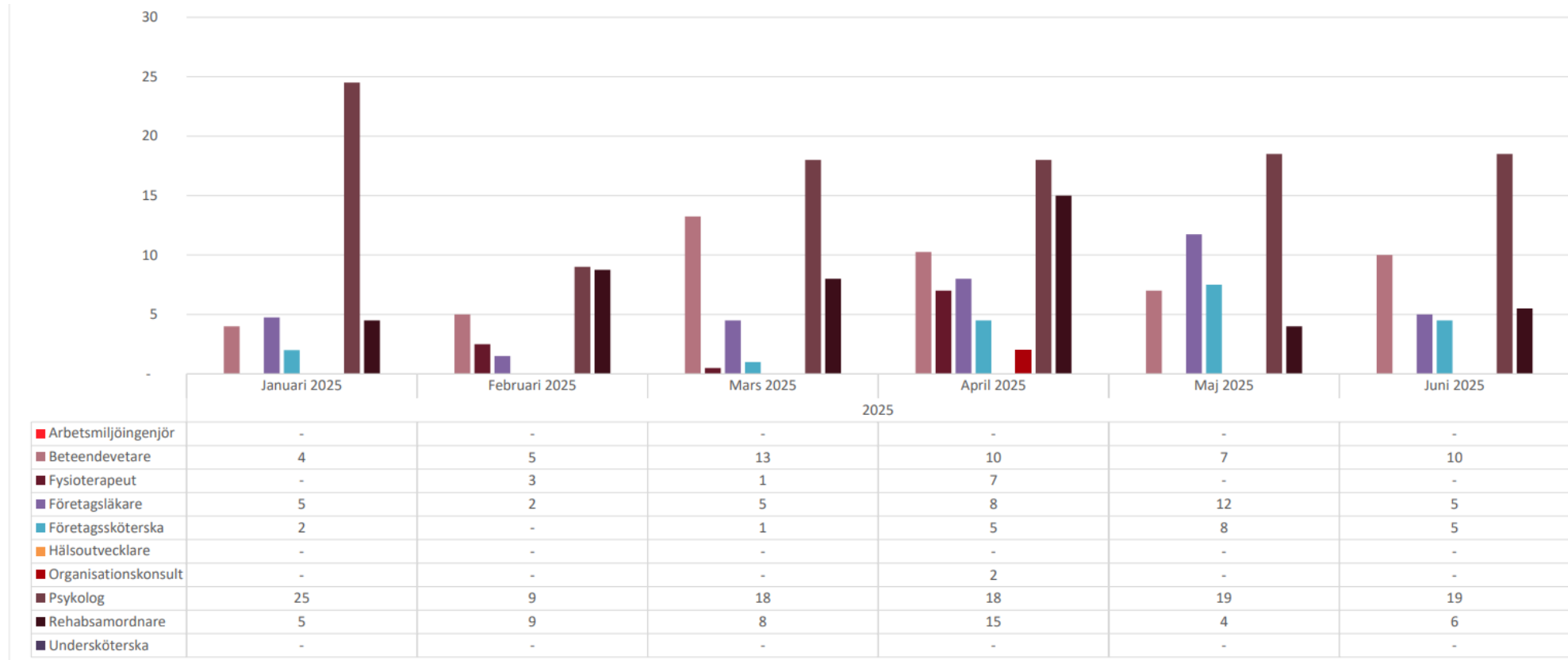
Halvår 1, 2024

	Förebygga	Främja	Efterhjälpa	Totalsumma
Organisation	1 800	30 400	-	32 200
Grupp	6 500	32 400	-	38 900
Individ	154 839	-	33 275	188 114
Totalsumma	163 139	62 800	33 275	259 214

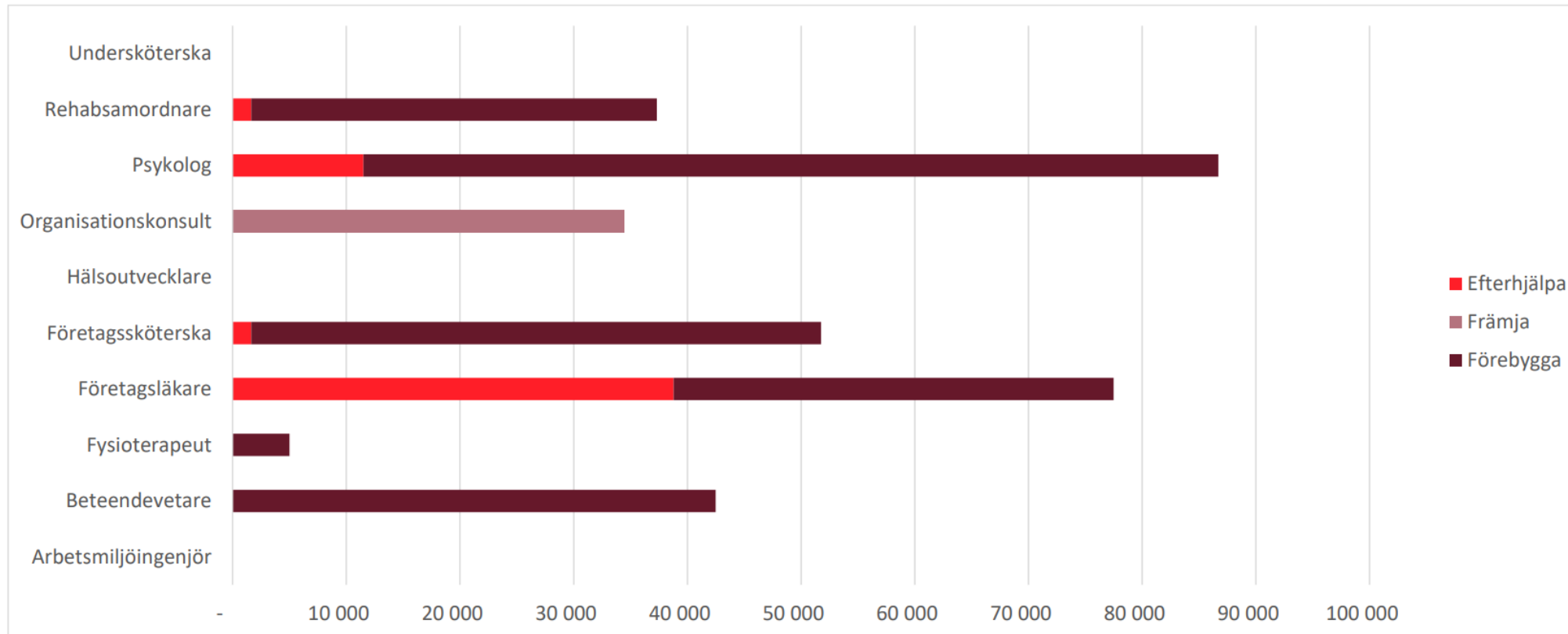
	Förebygga	Främja	Efterhjälpa	Totalsumma
Organisation	0	0	-	0
Grupp	0	0	-	0
Individ	1	-	0	1
Totalsumma	1	0	0	1

# Trendutveckling per kompetens

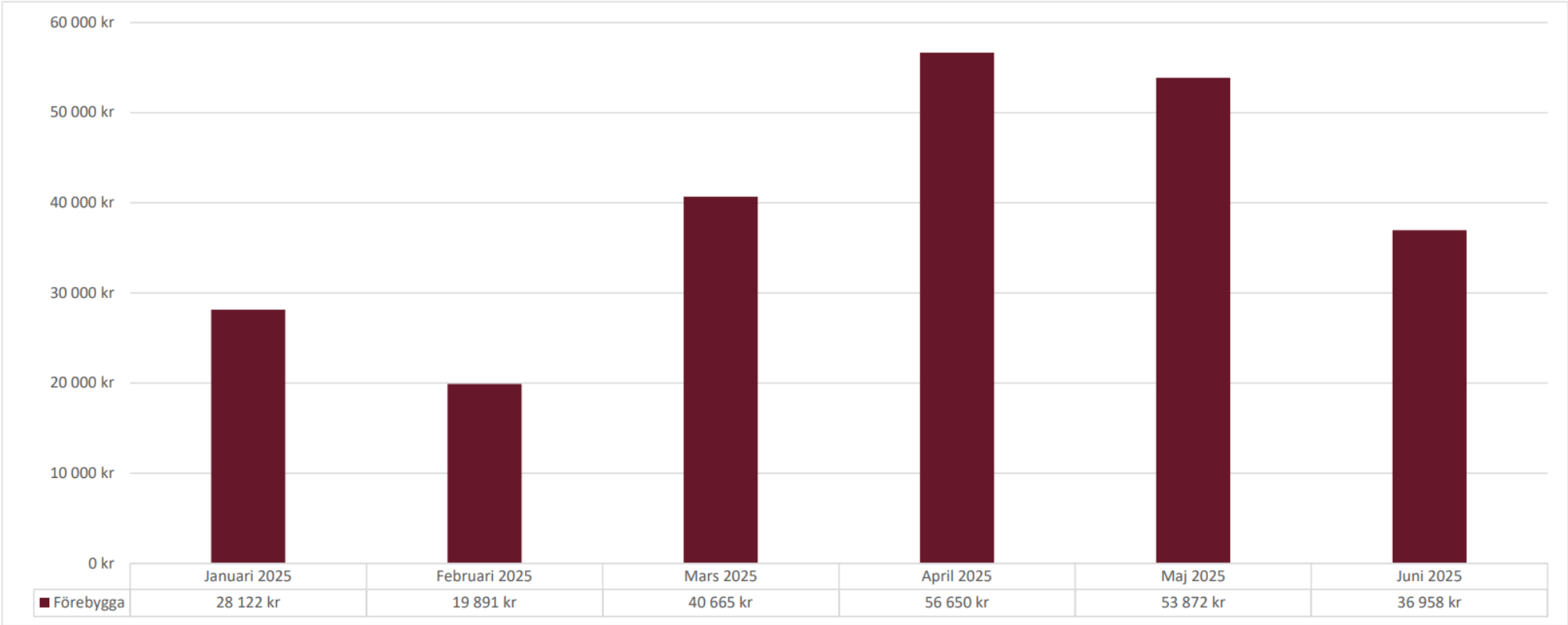
## Halvår 1 2025 i timmar



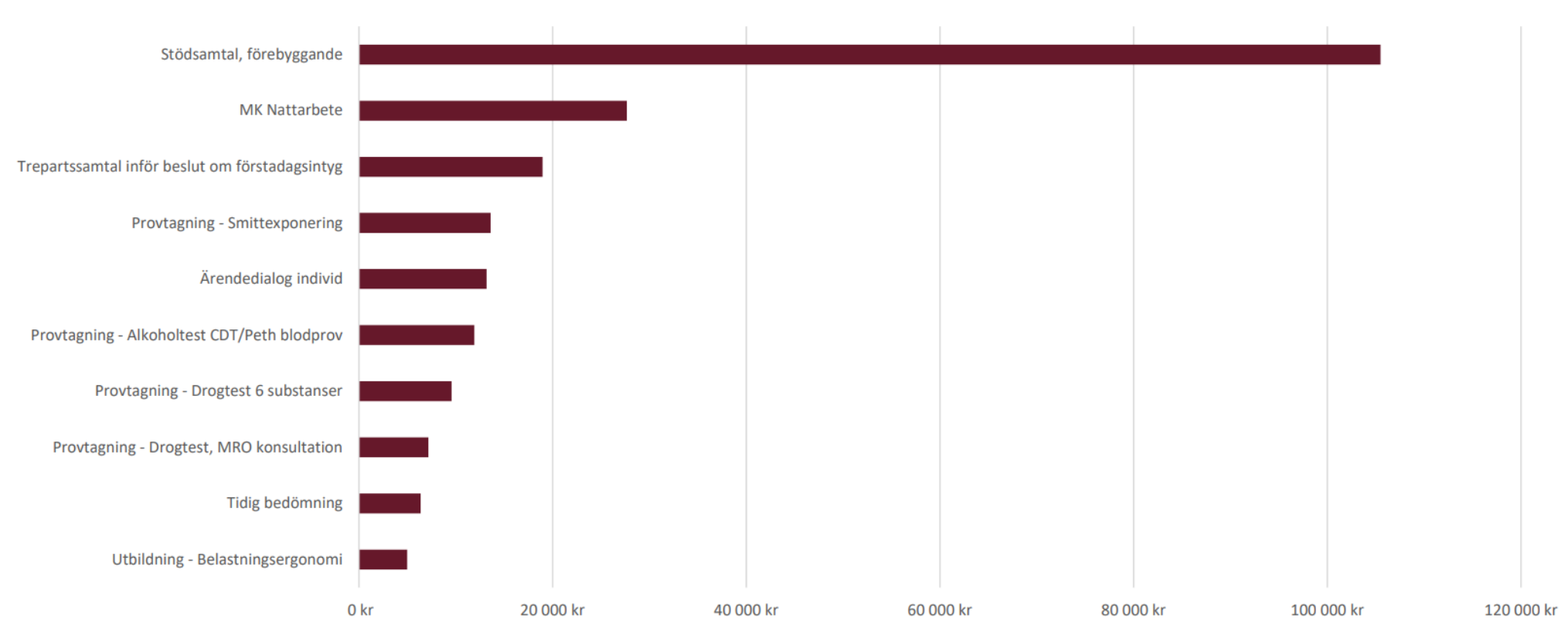
# Kronor per personalkategori och tjänsteområde



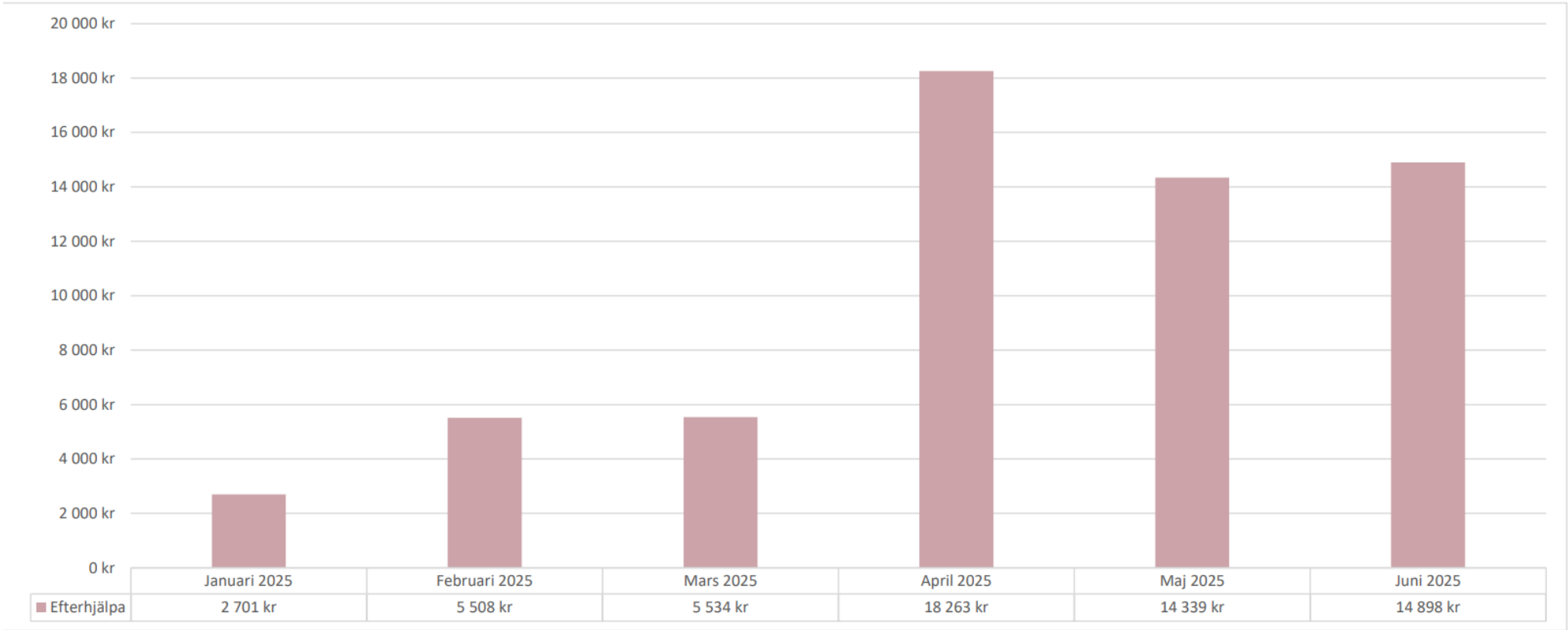
# Trendutveckling kategori Förebygga



# Förebygga – 10 största tjänster

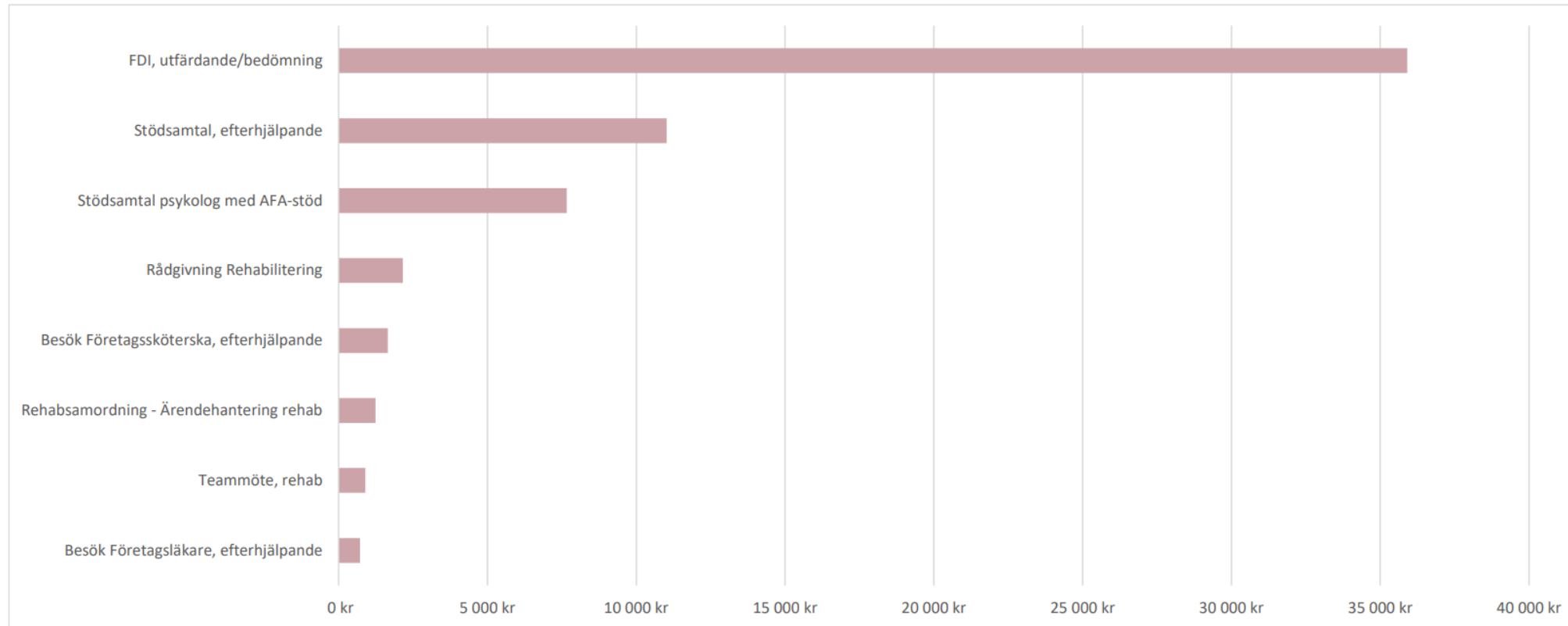


# Trendutveckling kategori Efterhjälp





# Efterhjälp – 10 största tjänster

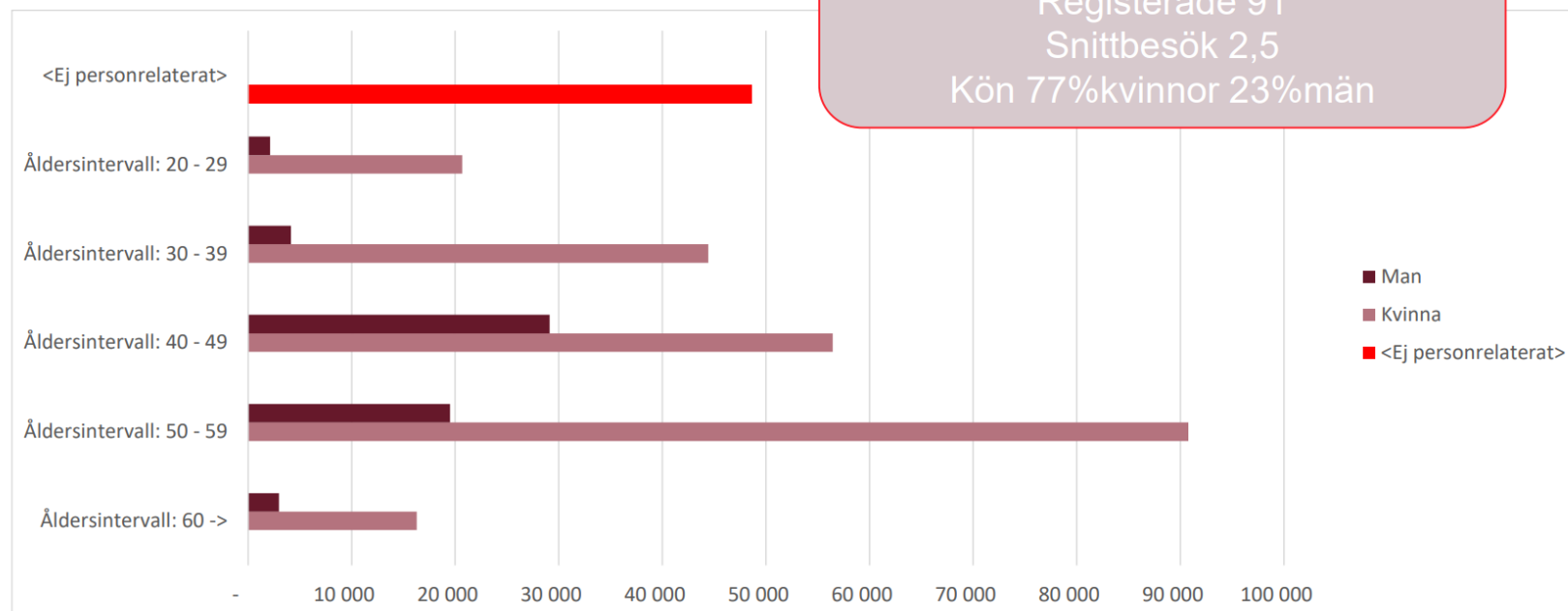


# Uppdrag

Uppdragsnamn	Tjänstenivå	Summa
Off RE 199 Intervjukartläggning (L-J.B) REF: IO-3709075703	Kartläggning, enligt offert	34 400
Off RE 225 Ergonomiutbildning (L.P) REF: IO-3709075599	Utbildning - Belastningsergonomi	5 000
<b>Totalsumma</b>		<b>39 400</b>

Intervjukartläggning;  
Vård och omsorgsboende Rio  
Belastningsregonomi: Kontoren St Eriksgatan/Karlavägen

## Kronor per ålder och kön



# Investering per avdelning

Level 03	Level 04	Förebygga	Främja	Efterhjälpa	Totalsumma
Norra innerstadens SDF	Ekonomiavdelningen	14 181		8 143	22 324
	Förskoleavdelningen	57 827		35 033	92 860
	Kvalitetsavdelningen	13 240			13 240
	Socialtjänstavdelningen	49 277			49 277
	Stadsdelsdirektör	2 874		10 059	12 933
	Äldreomsorgsavdelningen	98 759	34 400	8 007	141 166
Norra innerstadens SDF Summa		236 157	34 400	61 242	331 799
Totalsumma		236 157	34 400	61 242	331 799